

Zastępstwa

	Pn 26-09-2016	Wt 27-09-2016	Śr 28-09-2016	Cz 29-09-2016	Pt 30-09-2016
7:00					
8:00	1 Chemia Piotr Chemiczny Klasa I A - GIM sala 1	1 J. polski Iwona Polonistka Klasa I A - GIM sala 4	1 Informatyka Paweł Informatyczny Klasa I A - GIM sala 3	1 J. polski Iwona Polonistka Klasa I A - GIM sala 4	1 Informatyka Paweł Informatyczny Klasa I A - GIM sala 3
9:00	2 Matematyka Paweł Matematyk Klasa I A - GIM sala 2	2 Chemia Piotr Chemiczny Klasa I A - sala 1	2 J. polski Iwona Polonistka Klasa I A - GIM sala 4	2 Informatyka Paweł Informatyczny Klasa I A - GIM sala 3	2 Matematyka Paweł Matematyk Klasa I A - GIM sala 2
	3 Informatyka Paweł Informatyczny Klasa I A - GIM sala 3	3 Matematyka Paweł Matematyk Klasa I A - GIM sala 2	3 Chemia Piotr Chemiczny Klasa I A - GIM sala 1	3 Matematyka Paweł Matematyk Klasa I A - GIM sala 2	3 Chemia Piotr Chemiczny Klasa I A - GIM sala 1
10:00	4 J. polski Iwona Polonistka Klasa I A - GIM sala 4	4 Informatyka Paweł Informatyczny Klasa I A - GIM sala 3	4 Matematyka Paweł Matematyk Klasa I A - GIM sala 2	4 Chemia Piotr Chemiczny Klasa I A - GIM sala 1	4 J. polski Iwona Polonistka Klasa I A - GIM sala 4
11:00	5 J. niemiecki Michał Niemiecki Klasa I A - GIM	5 J. niemiecki Michał Niemiecki Klasa I A - GIM	5 J. angielski Anna Językowa j ang podst sala 9	5 J. angielski Anna Językowa j ang podst sala 9	5 J. angielski Anna Językowa j ang podst (sala 9)
12:00	6 Wychowanie fizyczne Krzysztof	6 Wychowanie fizyczne Krzysztof	5 J. angielski Iza Językowa j ang zaaw sala 10	5 J. angielski Iza Językowa j ang zaaw sala 10	5 J. angielski Iza Językowa j ang zaaw sala 10
13:00	6 Wychowanie fizyczne Marcin Sportowy	6 Wychowanie fizyczne Marcin Sportowy	6 J. niemiecki Michał Niemiecki Klasa I A - GIM	6 Wychowanie fizyczne Krzysztof	6 Wychowanie fizyczne Marcin Sportowy

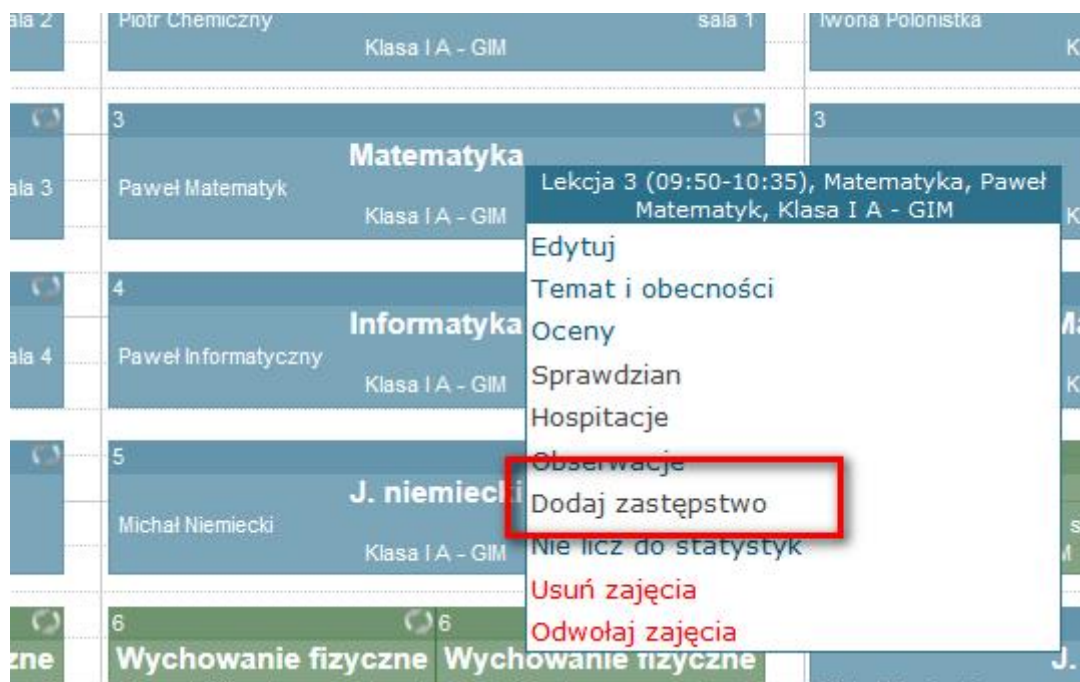
Wprowadzenie w interaktywnym kalendarzu zastępstw jest bardzo łatwe.

System MobiReg pozwala sprawdzić czy w danym momencie w szkole znajdują się nauczyciele, którzy mają okienka lub wolne przed/po lekcjach.

Zajęcia mogą zostać podzielone na grupy w ramach pojedynczego zastępstwa, lub połączone w przypadku gdy np. z dwóch grup WF uczniowie idą razem na Język polski.

Jak dodać zastępstwo?

Krok 1. Kliknij lewym przyciskiem myszy na wybrane zajęcia. Z menu wybierz „Dodaj zastępstwo”.



Krok 2. W oknie „Dodaj zastępstwo” pojawi się z lewej strony aktualna lekcja oznaczona w kolorze szarym. Z prawej strony ustalamy parametry zastępstwa: wybierz nauczyciela zastępującego, przedmiot, grupę oraz opcjonalnie salę.

Elektroniczne Dzienniki - Dodaj zastępstwo

Dodaj zastępstwo

N: Matematyk Paweł

G: Klasa I A - GIM

P: Matematyka

S: 2

Dołącz zajęcia

N: Chemiczny Piotr (Ob.)

G: Klasa I A - GIM

P: Chemia

S: 2

Utwórz kolejne zastępstwo

Opcje:

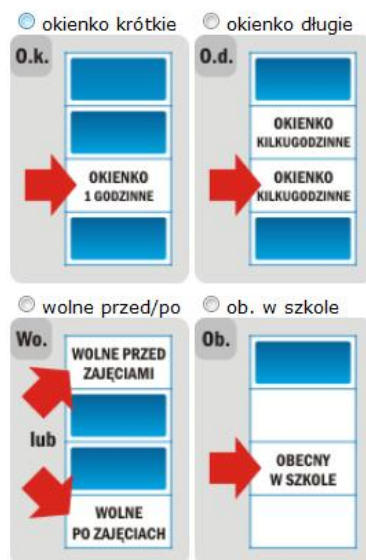
Płatne: ☒

Powód zast.: - wybierz -

Opis powodu:

Dodaj zastępstwo

Krok 3. Dodatkowo podczas planowania można skorzystać z opcji zaawansowanego filtrowania. Po kliknięciu, z lewej strony otwierają się dodatkowe ikony z lewej strony okna. Następnie można zaznaczyć jedną z ikon, co spowoduje filtrowanie bazy nauczycieli w poszukiwaniu osób spełniających zaznaczone kryteria. Może to ułatwić wybór nauczyciela w przypadku dużych szkół.



Krok 4. Jest też możliwość ustalenia czy zastępstwo ma być płatne czy też nie, podania powodu zastępstwa oraz opisu powodu.

UWAGA! Proszę pamiętać że listę Powodów zastępstw może rozszerzyć administrator dziennika. Więcej informacji na ten temat w dziale 4.32

Opcje: filtrowanie naucz., pokaż plan

Płatne: ☒

Powód zast.: - wybierz -

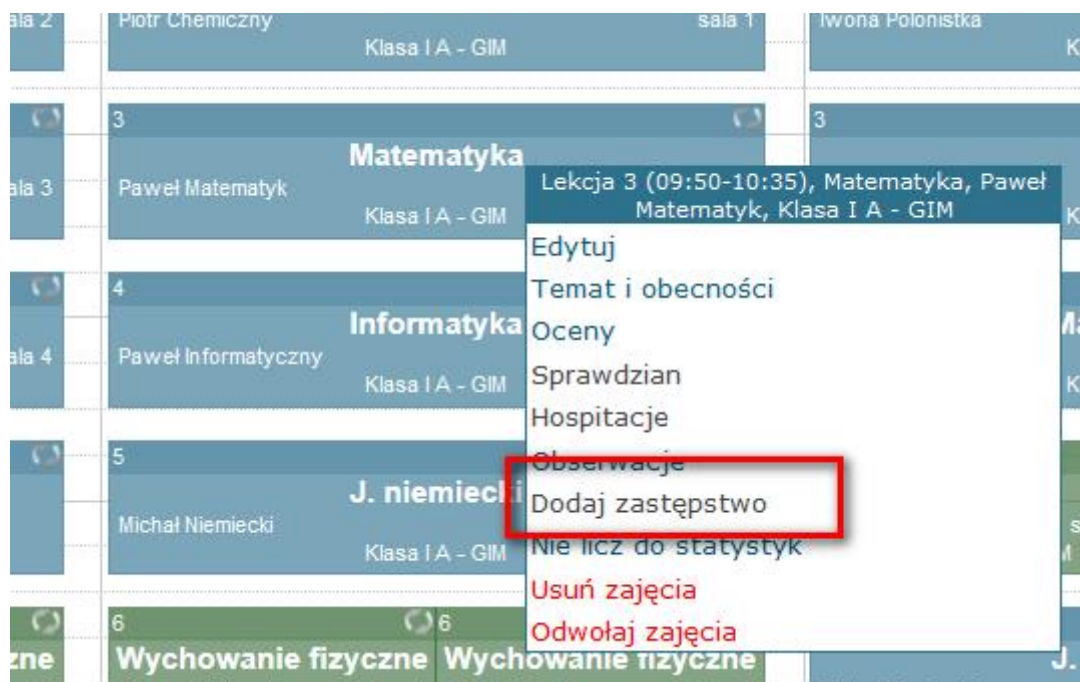
Opis powodu:

Krok 4. Zajęcia nauczyciela zastępowanego będą w kolorze szarym, natomiast zastępującego zmienią kolor na czerwony.

2	Chemia	Piotr Chemiczny	Klasa I A - GIM	sala 1
3	Matematyka	Paweł Matematyk	Klasa I A - GIM	sala 2
3	Chemia	Piotr Chemiczny	Klasa I A - GIM	sala 2
4	Informatyka	Paweł Informatyczny	Klasa I A - GIM	sala 3

Jak ustawić zastępstwo w przypadku dzielenia klas na grupy klasowe?

Krok 1. Kliknij lewym przyciskiem myszy na wybrane zajęcia. Z menu wybierz „Dodaj zastępstwo”.



Krok 2. W oknie „Dodaj zastępstwo” pojawi się z lewej strony aktualna lekcja oznaczona w kolorze szarym. Z prawej strony ustalamy parametry zastępstwa. Z uwagi na to że dzielimy klasę na grupy, z prawej strony musimy mieć taką ilość czerwonych bloków na jaką dzielimy klasę w tym momencie. Kolejne bloki dodajemy przyciskiem „dodaj”, który znajduje się pod pierwszym z czerwonych bloków.

Elektroniczne Dzienniki - Dodaj zastępstwo

Dodaj zastępstwo

N: Matematyk Paweł

G: Klasa I A - GIM

P: Matematyka

S: 2

Dołącz zajęcia

N: Matematyk Paweł (Ob.) +

G: Klasa I A - GIM

P: Matematyka

S: 2

Utwórz kolejne zastępstwo

Opcje:

Płatne: ☒

Powód zast.: - wybierz -

Opis powodu:

Dodaj zastępstwo

Krok 3. Z prawej strony ustalamy parametry zastępstwa: wybierz nauczyciela zastępującego w pierwszej z grup, przedmiot, a następnie zmieniamy klasę na grupę oraz opcjonalnie salę. Powtarzamy operację w drugim czerwonym bloku ustalając innego nauczyciela, przedmiot oraz drugą grupę i opcjonalnie salę.

Dodaj zastępstwo

N: Matematyk Paweł

G: Klasa I A - GIM

P: Matematyka

S: 2

Dołącz zajęcia

N: Językowa Iza (Ob.) +

G: j. ang podst IA - G

P: J. angielski

S: 2

N: Językowa Anna (Ob.Wo.) +

G: j. ang zaaw IA - G

P: J. angielski

S: 3

Utwórz kolejne zastępstwo

Opcje:

Płatne: ☒

Powód zast.: - wybierz -

Opis powodu:

filtrowanie naucz., pokaż plan

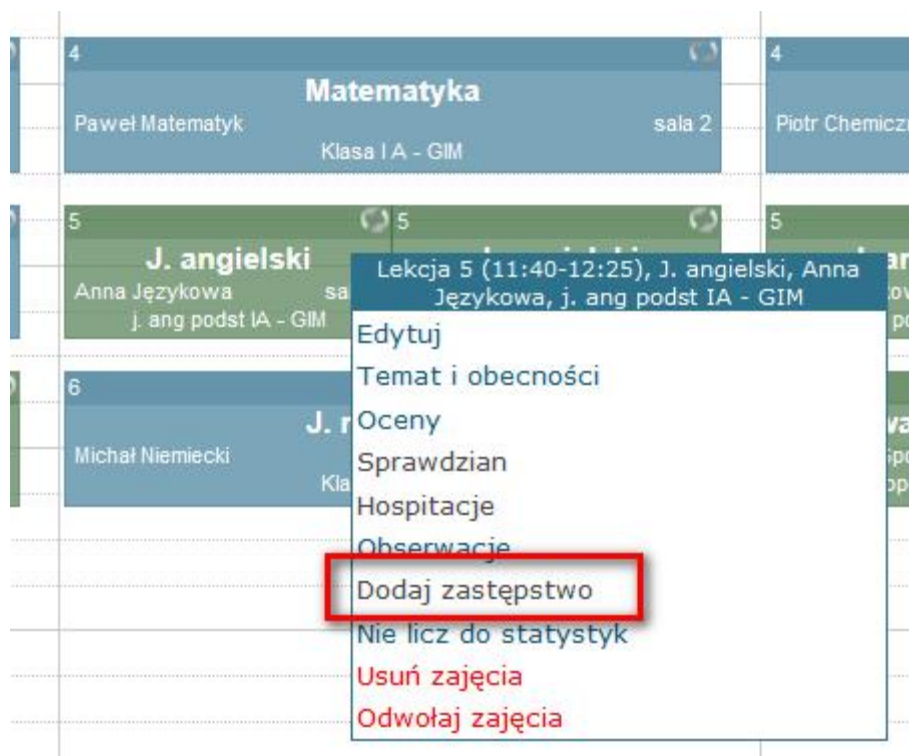
Dodaj zastępstwo

Krok 4. Tak wprowadzone dzielenie klasy w ramach zastępstwa będzie się prezentowało następująco:

sala 2	Piotr Chemiczny			sala 1	Iwor
	Klasa I A - GIM				
	3	3	3	3	3
sala 3	Matematyka	J. angielski	J. angielski		Piotr
	Paweł Matematyk	Anna Językowa	Iza Językowa	sala 2	
	Klasa I A - GIM sala 2	j. ang podst IA sala 3	j. ang podst IA - GIM		
	4			4	
	Informatyka				

Jak ustawić zastępstwo w przypadku łączenia grup klasowych w klasę?

Krok 1. Kliknij lewym przyciskiem myszy na wybrane zajęcia grupowe. Z menu wybierz „Dodaj zastępstwo”.



Krok 2. W oknie „Dodaj zastępstwo” pojawi się z lewej strony aktualna lekcja oznaczona w kolorze szarym. Z uwagi na to że łączymy w ramach zastępstwa kilka grup w jedną klasę, musimy z lewej strony mieć tyle szarych bloków ile grup chcemy połączyć w ramach zastępstwa. Kolejne bloki dodajemy przyciskiem „dodaj”, który znajduje się pod pierwszym z szarych bloków.

Elektroniczne Dzienniki - Dodaj zastępstwo

Dodaj zastępstwo

N: Językowa Anna
G: j. ang podst IA - GIM
P: J. angielski
S: 9

Dodaj

N: Językowa Anna (Ob.)
G: j. ang podst IA - GIM
P: J. angielski
S: 9

Utwórz kolejne zastępstwo

Opcje:

Płatne: ☒ filtrowanie naucz., pokaż plan

Powód zast.: - wybierz -

Opis powodu:

Dodaj zastępstwo

Krok 3. Przy łączeniu lekcji możemy wybrać tylko z listy tych, które w tym samym czasie odbywają się w szkole. Wybieramy w naszym przypadku drugą grupę językową.

N: Językowa Anna
G: j. ang podst IA - GIM
P: J. angielski
S: 9

11:40-12:25 / j. ang zaaw

- wybierz -
10:45-11:45 / IA, c. 4l. grupa 2 / Muzykalny / Rytmika / muz2
11:30-12:00 / Monika Skora / Muzykalny / Skrzypce / muz1
11:40-12:25 / Klasa I A - LO / Filozoficzny / Filozofia / 5
11:40-12:25 / Klasa I B - LO / Katecheta / Religia / 6
11:40-12:25 / j. ang zaaw IA - GIM / Językowa / J. angielski / 10
11:40-12:25 / Klasa I A - SP / Wczesnoszkolna / Edukacja wczesnoszkolna / 8
11:40-12:25 / Klasa I C - SP / Informatyczny / Zajęcia komputerowe / 3
12:00-13:00 / IA, c. 6l. grupa 2 / Muzykalny / Rytmika / muz1
12:00-12:30 / Marta Zazdrosna / Muzykalny / Fortepian / muz2

N: Językowa Anna (Ob.)
G: j. ang podst IA - (
P: J. angielski

Utwórz kolejne zastępstwo

Krok 4. Dodajemy kolejne szare bloki które będziemy łączyć na zastępstwie, a następnie z prawej strony ustalamy parametry zastępstwa: nauczyciela zastępującego, przedmiot, a następnie zmieniamy grupę na klasę oraz opcjonalnie salę lekcyjną.

Elektroniczne Dzienniki - Dodaj zastępstwo

Dodaj zastępstwo

N: Językowa Anna
G: j. ang podst IA - GIM
P: J. angielski
S: 9

11:40-12:25 / j. ang zaaw

N: Językowa
G: j. ang zaaw IA - GIM
P: J. angielski
S: 10

Dodaj zajęcia

N: Matematyk Paweł (Ob.Wo.)
G: Klasa I A - GIM
P: Matematyka
S: 9

Utwórz kolejne zastępstwo

Opcje: filtrowanie naucz., pokaż plan

Płatne: ☒

Powód zast.: - wybierz -

Opis powodu:

Dodaj zastępstwo

Krok 5. Tak wprowadzone łączenie grup w ramach zastępstwa będzie się prezentowało następująco:

sala 3	Matematyka Paweł Matematyk Klasa I A - GIM	sala 2	Piotr Ch
5	J. angielski Anna Językowa J. ang podst IA sala 9	5	J. angielski Iza Językowa J. ang zaaw sala 10
5	Matematyka Paweł Matematyk Klasa I A - GIM sala 9	5	Anna J J.
6	J. niemiecki	6	Włoc

Jak ustawić zastępstwa w przypadku zamiany grup międzyoddziałowych w klasy?

Krok 1. Kliknij lewym przyciskiem myszy na wybrane zajęcia międzyoddziałowe. Z menu wybierz „Dodaj zastępstwo”.



Krok 2. W oknie „Dodaj zastępstwo” pojawi się z lewej strony aktualna lekcja międzyoddziałowa oznaczona w kolorze szarym. Z prawej strony musimy ustalić parametry zastępstwa w pierwszej z klas. Przykładowo Klasa A będzie miała w tym czasie Język polski – wystarczy ustawić na zastępstwie nauczyciela Języka Polskiego, Grupę: Całą klasę IA i przedmiot Język Polski.

N: Sportowy Krzysztof

G: WF chłopcy IA + IB GIM

P: Wychowanie fizyczne

S: sg1

Dołącz zajęcia

N: Polonista Iwona (Ob.)

G: Klasa I A - GIM

P: J. polski

S: 1

Utwórz kolejne zastępstwo

Krok 3. Analogicznie w przypadku drugiej grupy międzyoddziałowej wybieramy zastępstwo i tym razem w czerwonym prostokącie wybieramy nauczyciela który zajmie się Klasą B – wystarczy ustawić na zastępstwie nauczyciela Matematyki, Grupę: Całą klasę IB i przedmiot Matematykę.

N: Sportowy Marcin

G: WF dziewczęta IA + IB GIM

P: Wychowanie fizyczne

S: sg2

Dołącz zajęcia

N: Matematyka Paweł (Ob.) ▼ +

G: Klasa I B - GIM ▼

P: Matematyka ▼

S: 2 ▼

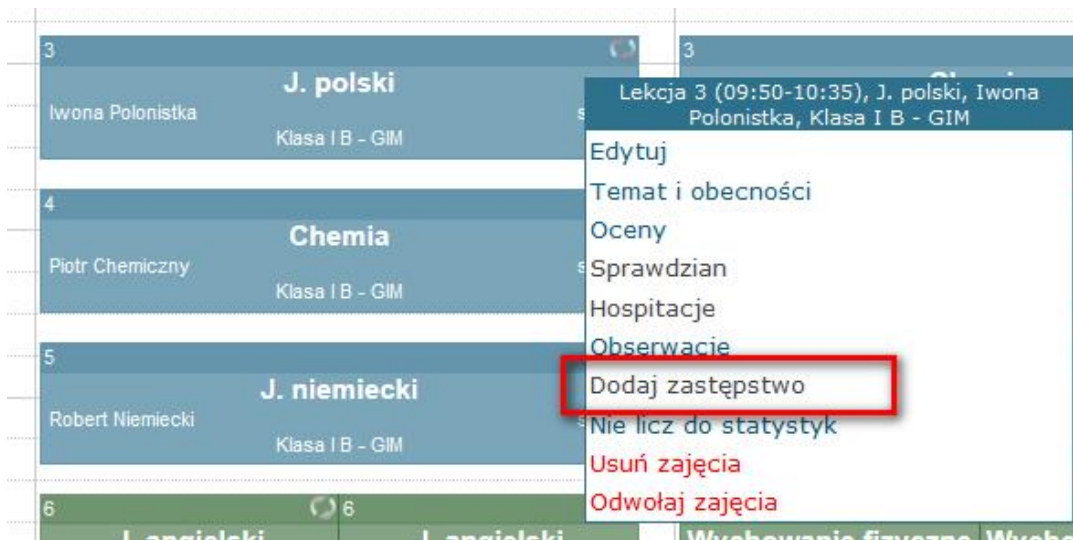
Utwórz kolejne zastępstwo

Krok 4. Tak wprowadzone zastępstwa będą się prezentowały w dzienniku z poziomu planu lekcji klasy IA i IB:

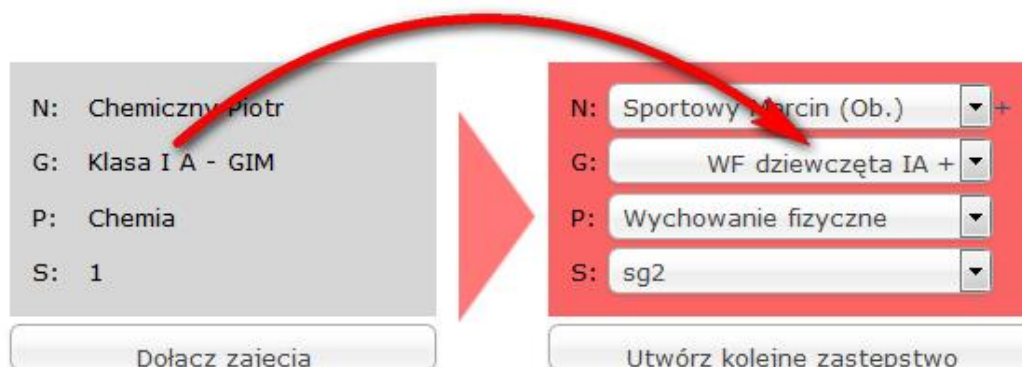
Klasa IA - Gim			
IA	Wychowanie fizyczne Krzysztof Sportowy	Wychowanie fizyczne Marcin Sportowy	J. polski Iwona Polonistka Klasa I A - GIM sala 1
Klasa IB - Gim			
IB	Wychowanie fizyczne Krzysztof Sportowy	Wychowanie fizyczne Marcin Sportowy	Matematyka Paweł Matematyk Klasa I B - GIM sala 2

Jak ustawić zastępstwa w przypadku zamiany klas na grupy międzyoddziałowe?

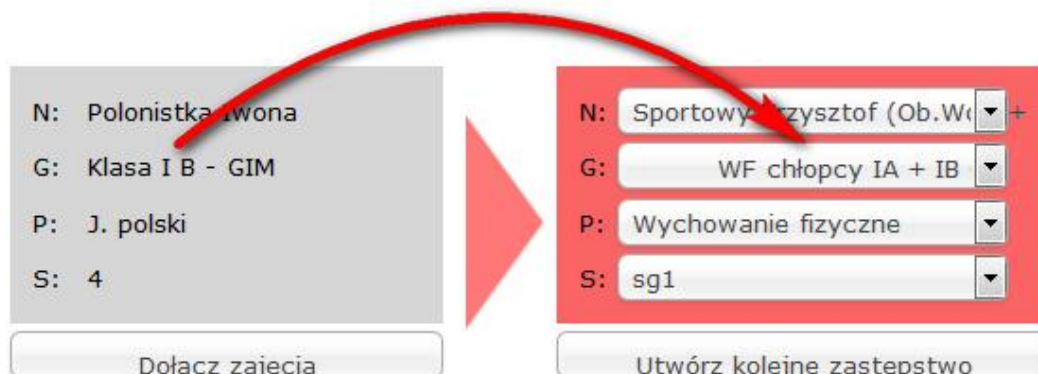
Krok 1. Kliknij lewym przyciskiem myszy na wybrane zajęcia dla klasy IB. Z menu wybierz „Dodaj zastępstwo”.



Krok 2. W oknie „Dodaj zastępstwo” pojawi się z lewej strony aktualna lekcja dla klasy IB oznaczona w kolorze szarym. Z prawej strony musimy ustalić parametry zastępstwa w pierwszej z grup międzyoddziałowych – przykładowo wychowania fizycznego. Wystarczy ustawić na zastępstwie nauczyciela wychowania fizycznego, Grupę: Pierwszą grupę międzyoddziałową i przedmiot: Wychowanie fizyczne.



Krok 3. Analogicznie wchodzimy na plan klasy IA, z menu wybierz „Dodaj zastępstwo” i ustalamy parametry drugiej grupy międzyoddziałowej – przykładowo drugi nauczyciel wychowania fizycznego, Grupę: Drugą grupę międzyoddziałową i przedmiot: Wychowanie fizyczne.



Krok 4. Tak wprowadzone zastępstwa będą się prezentowały w dzienniku z poziomu planu lekcji klasy IA i IB:

Klasa I A - GIM		
3	3	3
IA Chemia Piotr Chemiczny Klasa I A - GIM sala 1	Wychowanie fizyczne Krzysztof Sportowy	Wychowanie fizyczne Marcin Sportowy
4	4	4
Klasa I B - GIM		
3	3	3
IB J. polski Iwona Polonistka Klasa I B - GIM sala 4	Wychowanie fizyczne Krzysztof Sportowy	Wychowanie fizyczne Marcin Sportowy
4	4	4

Jak ustawić zastępstwa w przypadku łączenia klas (Nauczyciel „otrzymuje” uczniów z innej klasy na swoich zajęciach)?

Krok 1. Kliknij lewym przyciskiem myszy na wybrane zajęcia dla klasy IA (tej której nie ma i chcemy uczniów dołączyć do zajęć klasy IB). Z menu wybierz „Dodaj zastępstwo”.

sala 2	Piotr Chemiczny	Klasa I A - GIM	sala 1	Iwona Polonistka	Klasa I B - GIM
3	3	3	3	3	3
sala 3	Paweł Matematyk	Klasa I A - GIM	Lekcja 3 (09:50-10:35), Matematyka, Paweł Matematyk, Klasa I A - GIM Edytuj Temat i obecności Oceny Sprawdzian Hospitacje Obserwacje Dodaj zastępstwo Nie licz do statystyk Usuń zajęcia Odwołaj zajęcia		
sala 4	Paweł Informatyczny	Klasa I A - GIM	4	4	4
5	5	5	5	5	5
6	6	6	6	6	6
Wychowanie fizyczne	Wychowanie fizyczne	Wychowanie fizyczne	Wychowanie fizyczne	Wychowanie fizyczne	Wychowanie fizyczne

Krok 2. „Dodaj zastępstwo” pojawi się z lewej strony aktualna lekcja dla klasy IA oznaczona w kolorze szarym. Z prawej strony ustawiamy parametry zastępstwa– ten sam nauczyciel, grupa i przedmiot jaki w tym momencie odbywa się w klasie IB. Przed potwierdzeniem odznaczamy opcję „zastępstwo płatne”.

Dodaj zastępstwo

N: Informatyczny Paweł

G: Klasa I B - GIM

P: Informatyka

S: 3

Dołącz zajęcia

N: Polonistka Iwona (Ob.)

G: Klasa I B - GIM

P: J. polski

S: 4

Utwórz kolejne zastępstwo

Opcje: filtrowanie naucz., pokaż plan

Płatne: ☒

Powód zast.: - wybierz -

Opis powodu:

Dodaj zastępstwo

Krok 3. Nauczyciel w ramach swoich zajęć będzie normalnie wpisywał temat zajęć (może on wchodzić w skład podstawy programowej), natomiast na zastępstwie będzie mógł osobno oznaczyć czy ten temat realizuje podstawę programową oraz oznaczyć frekwencję. Tak wprowadzone zastępstwa będą się prezentowały w dzienniku od strony nauczyciela uczącego:

1	1	1	
4	<div>J. polski Iwona Polonistka sala 4 Klasa I A - GIM</div>	<div>J. polski Iwona Polonistka sala 4 Klasa I B - GIM</div>	1
2	2	2	

Jak masowo przyłączyć uczniów którzy nie biorą udziału w wycieczce do innej klasy (poprzez zastępstwa nie płatne)?

Krok 1. Należy najpierw upewnić się że na wycieczce została ustalona lista uczestników – osoby które nie jadą powinny zostać „odhaczone” z listy uczestników wycieczki.

Uczestnicy innego wydarzenia

Zaznacz uczniów uczestniczących w innym wydarzeniu

Zaznacz/odznacz wszystkich ☐

1. Roman Anielski	<input checked="" type="checkbox"/>
2. Radosław Antkowiak	<input checked="" type="checkbox"/>
3. Krzysztof Gruby	<input checked="" type="checkbox"/>
4. Olgierd Grunwaldzki	<input checked="" type="checkbox"/>
5. Urszula Kolejka	<input checked="" type="checkbox"/>
6. Ludwik Lizakowski	<input checked="" type="checkbox"/>
7. Agnieszka Miła	<input checked="" type="checkbox"/>
8. Piotr Paczkowski	<input checked="" type="checkbox"/>
9. Paweł Pietrzak	<input checked="" type="checkbox"/>
10. Kamil Stawny	<input type="checkbox"/>
11. Wisława Storczyk	<input type="checkbox"/>
12. Martyna Szybka	<input type="checkbox"/>
13. Ryszard Zabłocki	<input type="checkbox"/>
14. Eugeniusz Żalotny	<input type="checkbox"/>

Krok 2. Klikamy na wycieczkę i wybieramy opcję „Dołącz pozostałych uczniów poprzez zastępstwa”

Godzina: 7:45 - 14:20

Wycieczka
Dariusz Muzykalny
Klasa I A - GIM

1 **Informatyka**
Paweł Informatyczny sala 3
Klasa I A - GIM

2 **J. polski**
Iwona Polonistka sala 4
Klasa I A - GIM

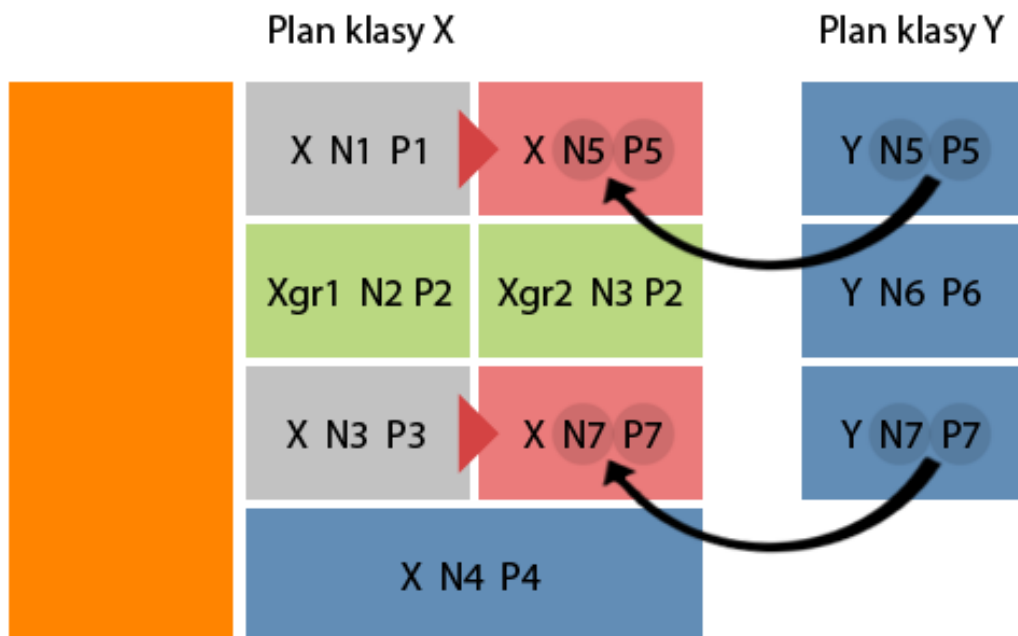
3 **Chemia**
Piotr Chemiczny sala 1
Klasa I A - GIM

Lekcja (07:45-14:20), Wycieczka, Dariusz Muzykalny, Klasa I A - GIM

Edytuj
Uczestnicy
Opiekunowie
Temat i obecności
Odwołaj nadchodzące zajęcia
Usun nadchodzące zajęcia
Dołącz pozostałych uczniów poprzez zastępstwa
Usuń

4 **Wycieczka**
Krzysztof W

Krok 3. W okienku które się otworzy mamy wyjaśniony schemat działania tej funkcji. Po wybraniu klasy do której chcemy dołączyć uczniów, system automatycznie utworzy zastępstwa na każdej lekcji w tym dniu – ustawiając parametry zastępstwa tak samo jak lekcje w klasie do której chcemy dołączyć uczniów. Jeżeli na danej lekcji klasy są rozdzielone na grupy system nie doda automatycznie zmian na planie – musimy sami ustalić czy tych lekcji faktycznie nie ma i mają być wprowadzone zastępstwa.



Krok 4. Tak wprowadzone zastępstwa będą się prezentowały w dzienniku:

Godzina: 7:45 - 14:20		
Wycieczka Dariusz Muzykalny Klasa I A - GIM	1	1
	Informatyka Paweł Informatyczny Klasa I A - GIM sala 3	Matematyka Paweł Matematyk Klasa I A - GIM sala 2
	2	2
	J. polski Iwona Polonistka Klasa I A - GIM sala 4	Informatyka Paweł Informatyczny Klasa I A - GIM sala 3
	3	3
	Chemia Piotr Chemiczny Klasa I A - GIM sala 1	J. polski Iwona Polonistka Klasa I A - GIM sala 4
	4	4
	Matematyka Paweł Matematyk Klasa I A - GIM sala 2	Chemia Piotr Chemiczny Klasa I A - GIM sala 1
	5	5
	J. angielski Anna Językowa j. ang podst I A sala 9	J. angielski Iza Językowa j. ang zaaw sala 10
	6	6
	J. niemiecki Michał Niemiecki Klasa I A - GIM	